


## 厌倦了等待？

打开交互式（“可填写”）PDF 文件时遇到问题？

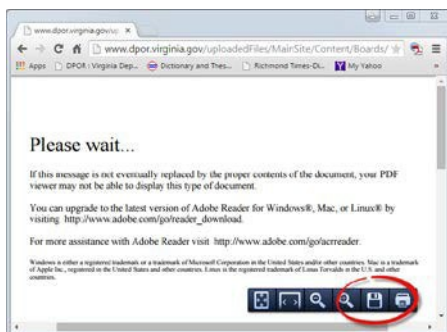
如果你使用的是 Google Chrome 浏览器，并且收到请稍候……的消息，从以下两个选项中选择一个，即可解决此问题。



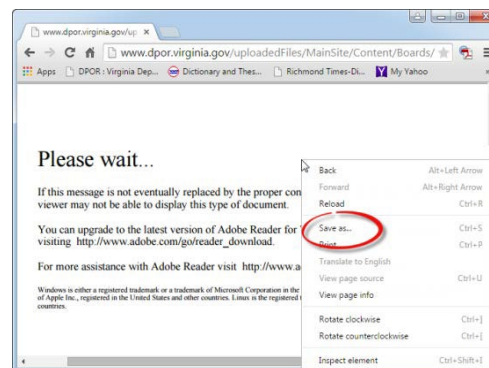
（首先，请确保你的计算机上已安装 **Adobe Reader**。在[此处](#)免费下载。）

1. 点击菜单栏中的“Save-As”（另存为）选项。交互式 PDF 文件将下载到你的计算机，表单将在 **Adobe Reader** 中打开。

右键单击屏幕并选择“另存为”菜单选项。将 PDF 保存到你的计算机。该文件将在 **Adobe Reader** 中打开。



或者



2. 如果你更改 Chrome 的“插件”，则每次访问 [DPOR 网站](#)时，交互式 PDF 都会自动显示。首先，在浏览器地址栏中，键入：<chrome://plugins>。然后，点击 **Disable**（禁用）**Chrome PDF 查看器**，并 **Enable**（启用）**Adobe Reader**。

（如果未列出 **Adobe Reader**，请不要担心，PDF 仍将打开。

